

82 Cuchara común



Pato cuchara. Otoño. Plumaje en eclipse. Adulto. Macho (09-XI).

CUCHARA COMÚN (*Anas clypeata*)

IDENTIFICACIÓN

44-52 cm. **Macho** en invierno con cabeza verde oscuro; dorso negro; pecho y cuello blancos; vientre castaño rojizo; alas oscuras con espejuelo verde y coberteras azules. **Hembra** de color pardo, con espejuelo como el macho pero coberteras del ala más grises; pico característico en forma de espátula.

ESPECIES SIMILARES

No hay confusión posible con ninguna otra especie debido al diseño del pico.

MUDA

Muda **postnupcial** completa, adquiriendo el plumaje de eclipse, que suele estar terminado a finales de septiembre. La muda **postjuvenil** es parcial, cambiando las plumas del cuerpo; generalmente terminada en octubre. Ambas clases de edad tienen una muda **prenupcial** parcial en la que adquieren el plumaje de cría.

FENOLOGÍA

I	II	III	IV	V	VI	VII	VIII	IX	X	XI	XII

ESTATUS EN ARAGÓN

Principalmente invernante, con presencia de aves no reproductoras en verano. Se han producido algunos episodios de cría en varias lagunas repartidas por la Comunidad.

EDAD Y SEXO

Pueden reconocerse 3 tipos de edad:

1º año verano macho con terciarias y coberteras terciarias marrones, estrechas y puntiagudas, con margen blanco en la barba externa y más cortas que en **macho adulto**; espejuelo como el **macho adulto** pero con brillo más apagado; pequeñas y medianas coberteras estrechas, de color azul pagado; grandes coberteras estrechas, habitualmente con puntos oscuros en las barbas internas y amplio margen claro; iris gris marrón.

1º año verano hembra con terciarias y coberteras terciarias marrones, estrechas y puntiagudas, con margen marrón-blanco en la barba externa; espejuelo como en **hembra adulta** pero el verde con sólo un brillo ligero o sin brillo; pequeñas y medianas coberteras estrechas, con sólo un ligero tinte azulado; grandes coberteras estrechas, con puntos oscuros poco marcados en las barbas internas y estrecho margen blanco; iris de color marrón.

1º año otoño/2º año primavera con ambos sexos parecidos a los **adultos** pero reconocibles por las plumas juveniles retenidas en diferentes partes del cuerpo y, principalmente, por su ala **juvenil**; el **macho** va adquiriendo el tono amarillo del iris a lo largo del invierno


Adulto macho en plumaje **nupcial** inconfundible con cabeza verde brillante; pecho y cuello blancos; flanco y vientre castaños; espejuelo con verde intenso en todas las secundarias que tienen o una estrecha punta blanca de 1-2 mm o toda la punta negra; pequeñas y medianas coberteras azul claro sin bordes pálidos; terciarias largas y puntiagudas, negras con tinte verde en la barba externa y blanco en la barba interna; grandes coberteras anchas y con amplia punta blanca; iris amarillo o dorado; pico oscuro. En plumaje **no nupcial** superficialmente parecido a la **hembra** pero fácil de diferenciar por mantener el diseño del espejuelo y el color amarillo del iris.

Adulto hembra de color marrón claro, con moteado oscuro; espejuelo verde sin brillo (si acaso verde brillante sólo en las 3-4 secundarias más externas) que tienen la punta blanco sucio de 1-4 mm; pequeñas y medianas coberteras azul pálido o azul gris con bordes crema-blanco; terciarias largas y marrones con puntas en la barba externa de color ante pálido; grandes coberteras anchas y con punta blanca evidente; iris de color marrón o amarillo marrón.


82 Cuchara común



Pato cuchara. Otoño. Plumaje en eclipse. Adulto.
Macho: diseño de la cabeza (09-XI).



Pato cuchara. Otoño. Plumaje en eclipse. Adulto.
Macho: diseño del pecho (09-XI).



Pato cuchara. Otoño. Plumaje en eclipse. Adulto.
Macho: diseño del capirote (09-XI).



Pato cuchara. Otoño. Plumaje en eclipse. Adulto.
Macho: diseño del dorso (09-XI).




Pato cuchara. Otoño. Plumaje en eclipse. Adulto.
Macho: diseño de la nuca (09-XI).



Pato cuchara. Otoño. Plumaje en eclipse. Adulto.
Macho: diseño de las patas (09-XI).

82 Cuchara común



Pato cuchara. Otoño. Plumaje en eclipse. Adulto.
Macho: diseño del flanco (09-XI).



Pato cuchara. Otoño. Plumaje en eclipse. Adulto.
Macho: diseño de terciarias (09-XI).



Pato cuchara. Otoño. Plumaje en eclipse. Adulto.
Macho: diseño de la cola (09-XI).



Pato cuchara. Otoño. Plumaje en eclipse. Adulto.
Macho: diseño de las cobertoras de ala (09-XI).



Pato cuchara. Otoño. Plumaje en eclipse. Adulto.
Macho: diseño de las infracoberteras de la cola (09-XI).




Pato cuchara. Otoño. Plumaje en eclipse. Adulto.
Macho: diseño de cobertoras primarias (09-XI).

82 Cuchara común



Pato cuchara. Otoño. Plumaje en eclipse. Adulto.
Macho: diseño de primarias (09-XI).



Pato cuchara. Otoño. Plumaje en eclipse. Adulto.
Macho: diseño de secundarias (09-XI).



Pato cuchara. Otoño. Plumaje en eclipse. Adulto.
Macho: diseño del ala (09-XI).